

# Beaut SC

ヤマハシステムバスルーム

## ウェーブカウンタータイプ



Color Variation





### Base Panel & Cordinate Panel

ベースパネルとコーディネートパネルでおしゃれにバスルームを彩ります。

#### Base Panel



#### Cordinate Panel



### 周辺・正面 パネル別色

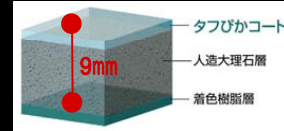
印刷物につき実際の色とは異なる場合があります。製品の仕様は予告なく改定する場合がございますので、ご了承ください。

### Excel | ent poi nt !!

#### お手入れ簡単

#### タフぴかコート

人造大理石バスタブ  
その深みと美しさを  
がっちり守るコート層



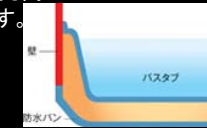
#### スミらく仕上げ

汚れやすいフロアと  
壁の間の接合部を  
50mm 高い位置に  
しているので、お手  
入れが容易です。



#### 安心 W構造

バスタブの下に防水パ  
ンを備えその間の空気  
層が保温性に貢献また  
安心の防水性能も高い  
評価を得ています。



#### カミトリ名人+プラス

#### 新発想の排水口!

洗い場でシャワーを使うと排水口に流  
れ込むお湯がうずまき水流になり、髪  
の毛やゴミを集めます。  
お手入れがぐんと楽になりました。



抗菌効果プラス!



抗菌メッシュのアタッチメントが、ヌメリやにおいの原因の菌の発生を抑えます。



抗菌効果プラス!



蓋を外して



つまみを持って

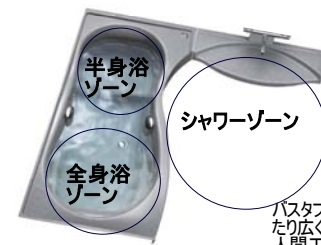


トントンして、ポイ

### Comfort Point

#### Er go desi gn

【エルゴデザイン】



バスタブと洗い場の両方が、ゆったり広く使える。人間工学を活かした『エルゴデザイン』のバスルーム。

#### SD Floor

【SDフロア】



すべりにくく、水が乾きやすいフロア。溝も広めで、お掃除しやすいのが特徴です。(SD=Safety & Dry)

#### Uni ver sal desi gn

【ユニバーサルデザイン】



フレンジはまたぎやすい高さの440~470mm。いったん腰をかけてから入浴できます。(1216は除く) 開戸・折戸は緊急時に外からの取り外し可能で安心。

#### BathTub

エルゴデザインバスタブ



ポップアップ排水栓  
ハンドグリップ無し

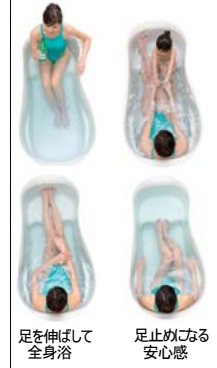
#### 人造大理石バスタブ

深みのある人造大理石素材を、美しい表情に仕上げました。



#### マルチステップバス

身体に優しい  
半身浴 親子で楽しい  
コミュニケーション浴



足を伸ばして  
全身浴 足止めなる  
安心感

-写真の形状はバロ1616用です-

#### Floor & Apron



### Standard Facilities

■タリックスプレーシャワーホース  
メッキ仕上げ屋上兼用スライドバー



■ロングミラー(27×95)  
■クリア収納棚(小3段)



丸型照明  
(白熱灯 2灯)



ステップ天井



タオル掛け



メッキブラケットタイプ  
400mm×1

風呂フタ



握りバー



I型メッキタイプ  
400mm×1本

開戸



(ホワイト)

換気暖房乾燥機  
(換気扇一体型)

- ・24時間(常時)換気対応
- ・浴室換気(強換気・弱換気)
- ・乾燥(衣類乾燥)
- ・涼風
- ・暖房(浴室予備暖房)
- ・8時間タイマー運転可能
- ※ランドリーパイプ1本付

